

# SECURITY GUIDE

セキュリティー ガイド

ログイン用



## ■ ごあいさつ

デジタル印刷機リソグラフシリーズは、機器内にデータを登録することができるため、情報漏洩防止の観点から適切に管理を行なっていただきますようお願いします。

またリソグラフはネットワーク接続可能な機器でもあるため、ネットワーク接続のリスクの観点からも同様に管理が必要です。適切な設定方法によりセキュリティリスクを低減することができます。

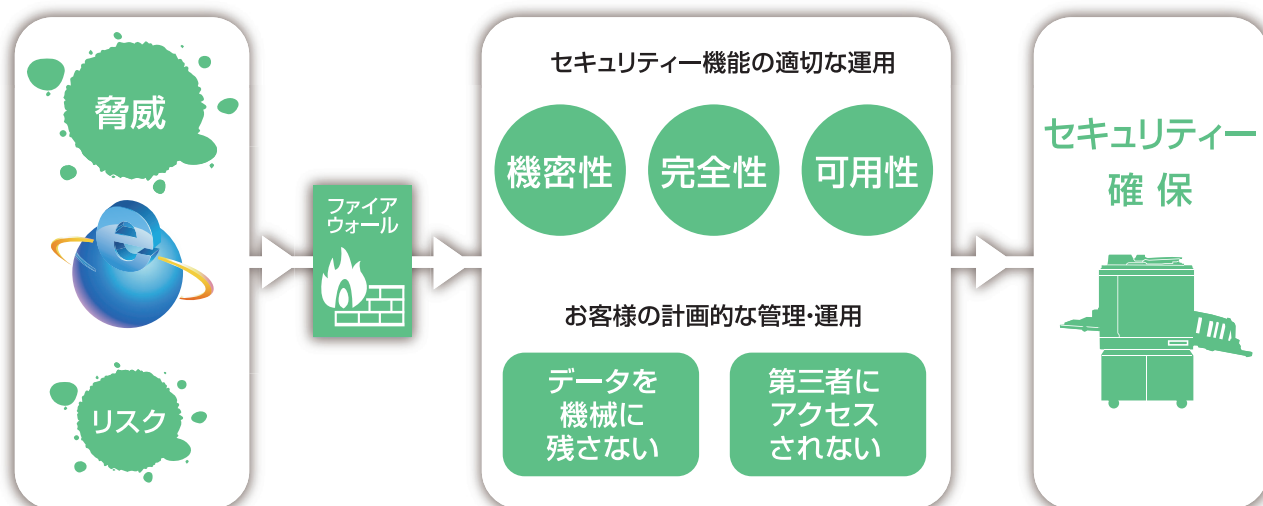
## ■ 目次

1   セキュリティー対策	02
2   セキュリティー機能	02
3   管理者の役割	03
4   改ざんや不正アクセスに対する安全性	03
5   ユーザー認証	04
6   管理者パスワード	05
7   ユーザーデータ保護	06
8   各種機能制限	07

## 1. セキュリティー対策

お客様の情報資産を漏洩や改ざんのリスクから守るために、お使いの機器について正しいご理解と運用が重要です。セキュリティー機能の適切な運用により、**機密性**（漏洩のないこと）・**完全性**（改ざんのないこと）・**可用性**（必要なときに使えること）の環境を保つことができます。

データを機器に残さない、第三者にアクセスされないよう、お客様のセキュリティー方針に基づいた計画的な管理・運用が望まれます。



## 2. セキュリティー機能

セキュリティーを確保するために適切な設定をすることで、利便性を高め、リスクの低い運用ができます。

お客様の求めるセキュリティーレベルに合わせた設定で運用いただくため、各種機能をご紹介します。

### 3. 管理者の役割

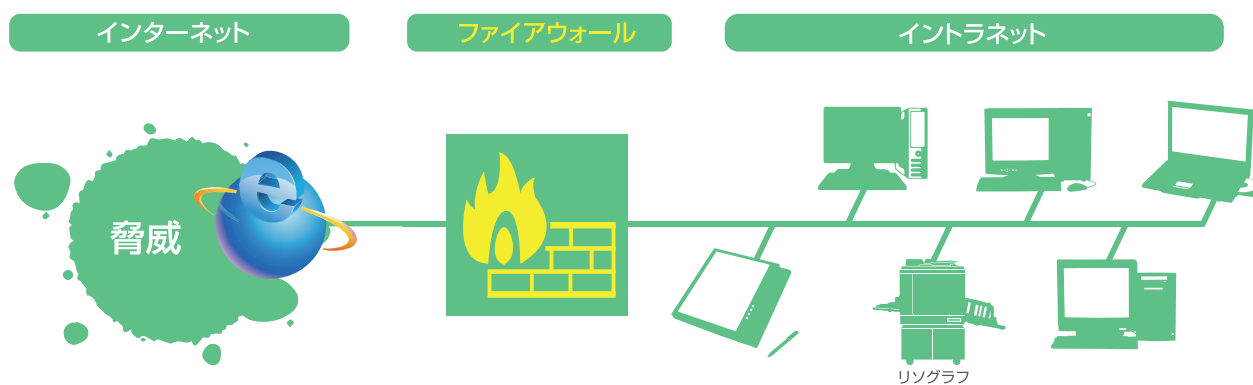
管理者は、セキュリティー方針に基づいた適切な運用が行われるよう、機器の管理を行います。

お使いの機器は、管理者が管理できる環境に機器を設置し、パスワード設定運用に関わる初期値登録を行い、正しく運用されているかを継続的に確認することが望めます。

### 4. 改ざんや不正アクセスに対する安全性

第三者からのアクセスが許可された状態での運用は、改ざんや情報流出のリスクが高まります。本機に保存するジョブに暗証番号を付与したり、適切なアクセス権を設定することで、リスクを低減する場合があります。

ファイアウォールの内側からネットワーク接続することで、外部からの不正侵入リスクを低減できます。

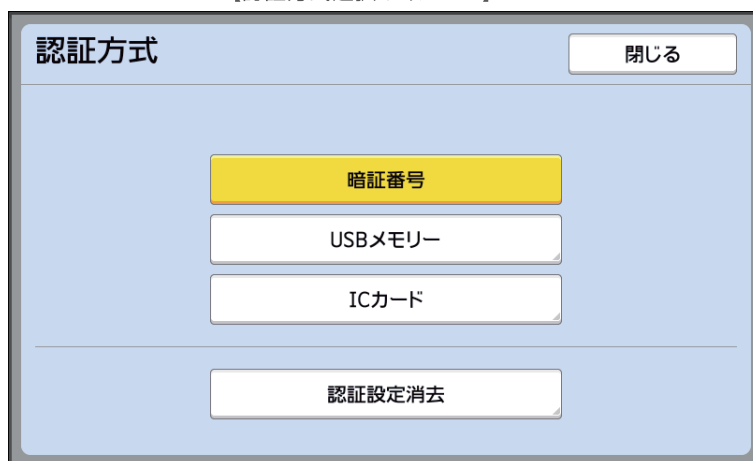


## 5. ユーザー認証

本機の操作の際に、ログイン設定をすることができます。

この機能により、あらかじめ登録されているユーザーがログインしたときだけ特定の操作を許可します。

【認証方式選択のイメージ】



ログイン方法には、操作パネルからのパスワード入力のほか、ご利用製品によってはUSBメモリー認証やオプションのICカード認証キットを使用してログインする方法もあります。

認証は、機器内部にユーザー登録して認証する方法です。

## 6. 管理者パスワード

工場出荷時の初期値として管理者ユーザー (admin) が1つ設定されています。管理者ユーザー (admin) でログインして管理者設定に入ると、ネットワークに関する初期設定を行うことができます。

【パスワード変更画面】

一般情報	システム情報	ユーザー情報
ユーザー名: admin		
<a href="#">パスワード変更</a>		

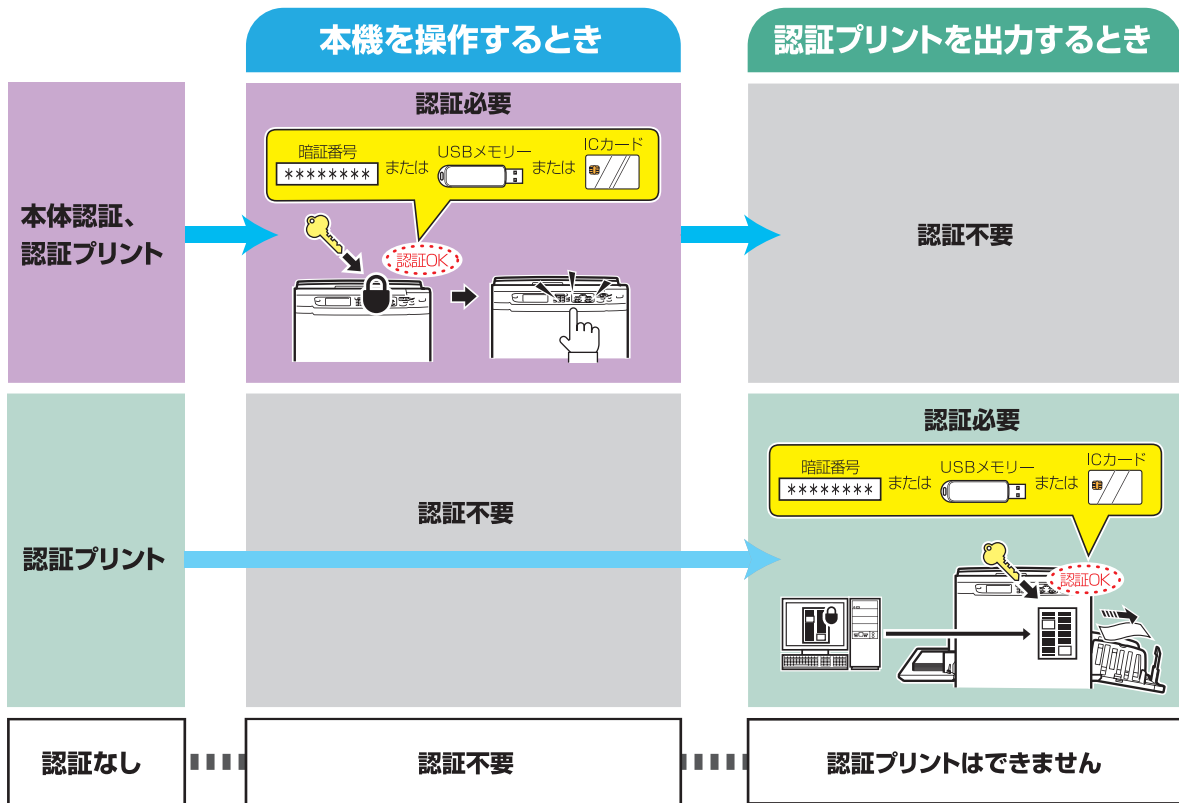
管理者パスワードを忘れると設定変更ができなくなります。

※本体パネルからもネットワークの設定が可能ですが、メール設定など一部の設定は行なえません。

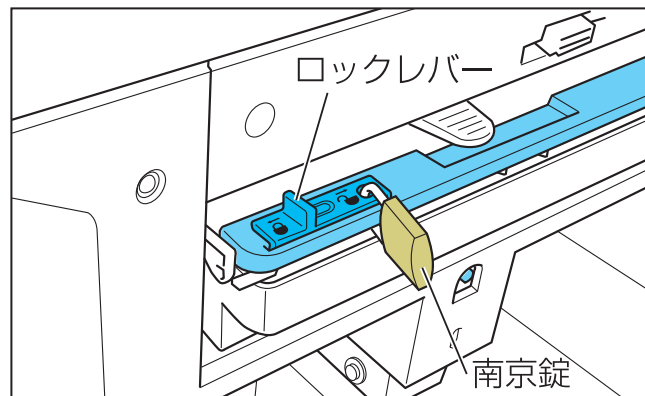
## 7. ユーザーデータ保護

他人に見られたくない文書をプリントする場合は認証プリント機能をご利用ください。本機能を利用する場合はユーザー認証の設定が必要です。プリントの際も本体パネルでパスワード入力が必要となるため、ジョブ名を非表示にするだけでなく、出力物の取り忘れも防ぐことができます。また排版マスターからの情報漏洩を防ぐための排版ボックスを施錠することができます。

【認証操作のタイミング】



【排版ボックスの施錠】



※排版ボックスを管理者以外が取り外せないように、南京錠などで施錠することができます。  
(南京錠は市販品をお買い求めください。)

## 8. 各種機能制限

---

### ■ マスターからの情報漏れを防止

---

「プロテクト」を設定すると、プリント終了後にマスター排版の実行を促すメッセージを表示します。


待機中には排版ボックスが取り出せなくなり、第三者による文書の複製を防止します。

### ■ スキャンデータの保護

---

スキャンしたデータは、認証機能を使うことでユーザーごとに管理することができます。



●、RISO、リソグラフは、理想科学工業株式会社の登録商標または商標です。  
●詳しい操作方法は取扱説明書をご覧ください。●記載の内容は2016年8月現在のものです。

---

サポートセンター  **0120-229-330**

受付時間 9:00～17:30 (土・日・祝日・夏期休業・年末年始を除く)

ホームページ <http://www.riso.co.jp/>

理想科学工業株式会社 本社 / 〒108-8385 東京都港区芝5-34-7 田町センタービル