



2026年3月期  
第2四半期決算説明会

(2025年4月1日～2025年9月30日)

---

2025年11月13日  
理想科学工業株式会社

# 目次

---

1	当社概要	Slide	2
2	2026年3月期中間期 連結業績	Slide	7
3	2026年3月期 当期の活動	Slide	13
4	2026年3月期 通期連結業績予想	Slide	19
5	株主還元	Slide	22

## 【将来見通しに関わる記述についての注意事項】

本資料に記載されている業績見通し等の将来に関する記述は、本資料の発表日現在において入手可能な情報に基づき作成したものであり、その達成を当社として約束する趣旨のものではありません。また、実際の業績は今後様々な要因によって予想数値と異なる可能性があります。

# 1 当社概要

---

- 1.1 会社概要
- 1.2 事業内容
- 1.3 インクジェット事業の構成比推移
- 1.4 当社製品のポジショニング

## 1.1 会社概要（2025年9月30日現在）

---

- 社名 理想科学工業株式会社
- 代表者 代表取締役社長 羽山 明
- 本社 〒108-8385  
東京都港区芝五丁目34番7号 田町センタービル
- 創 業 1946年(昭和21年)9月2日
- 会社設立 1955年(昭和30年)1月25日
- 資本金 14,114,985,384円
- 従業員数 1,546名〔グループ全体 2,886名〕
- 子会社 24社〔国内4社 海外20社〕

## 1.2 事業内容

### 印刷機器関連事業 (売上構成比97.9%)

#### ■印刷機器事業

##### ・インクジェット事業

高速インクジェットプリンター  
「オルフィス」

##### ・孔版事業

デジタル印刷機  
「リソグラフィ」

#### ■インクジェットヘッド事業



オルフィス  
GL9730



リソグラフィ  
MH935W



インクジェットヘッド  
CFシリーズ



ゴッコプロ  
シリーズ

### 不動産事業

(売上構成比1.3%)

### その他

(売上構成比0.8%)

#### ■プリントクリエイト事業

#### ■デジタルコミュニケーション事業

#### ■アプリケーションソフトウェア事業

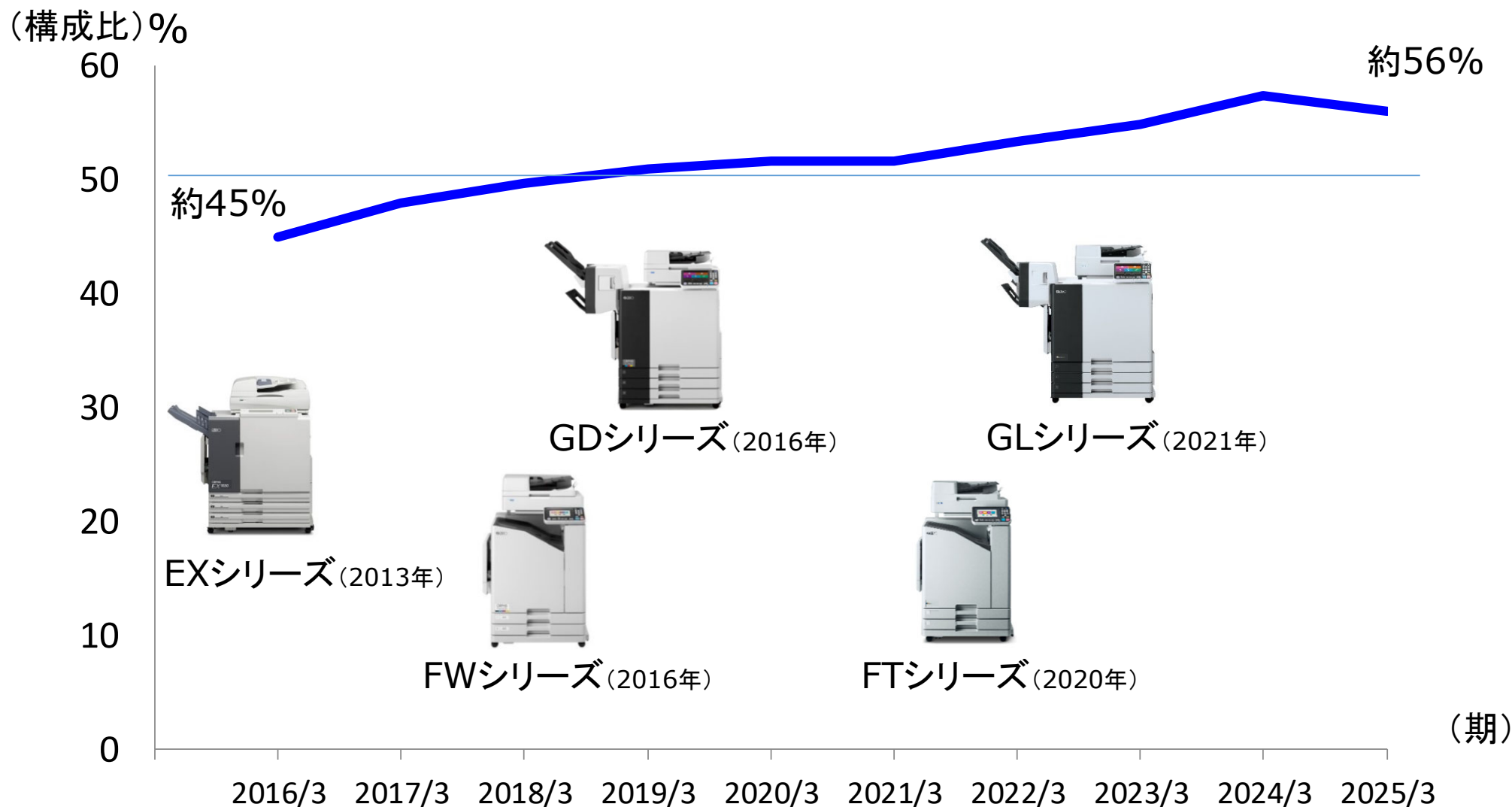
スクリレ

ヨミヤス

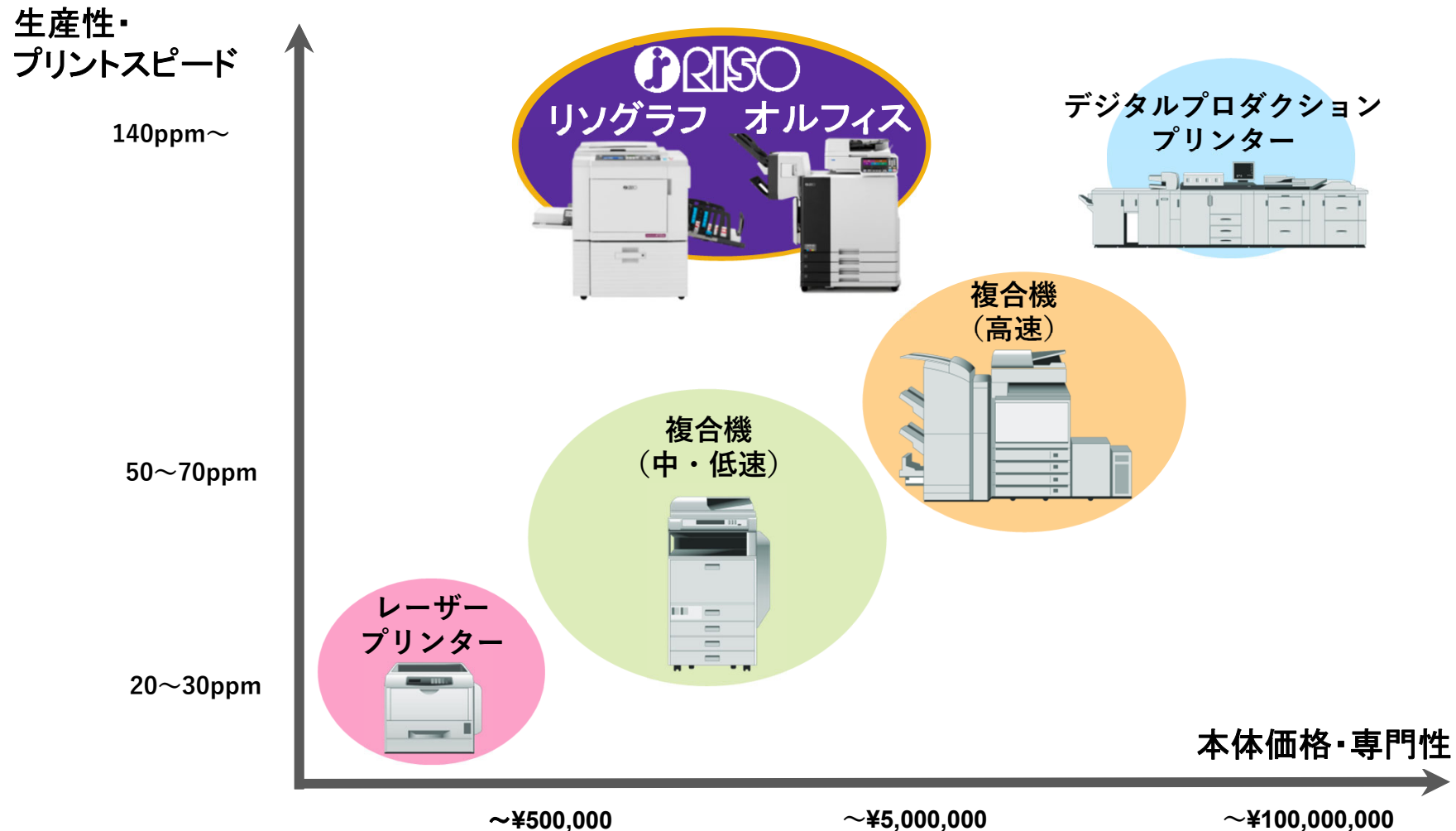
デジパル

## 1.3 インクジェット事業の構成比推移

連結売上高に占めるインクジェット事業の構成比推移(過去10年)



## 1.4 当社製品のポジショニング



「プリントスピード」「低コスト」「操作性」に強みを持つ独自の製品を展開



## 2 2026年3月期中間期 連結業績

---

2.1 連結業績 -概要

2.2 連結業績 -セグメント別業績

## 2.1 2026年3月期中間期 連結業績 -概要

(単位:百万円)

	2025年3月期 中間期	2026年3月期 中間期	対前年実績差異	
			増減金額	増減率
売上高	38,167	37,620	▲547	▲1.4%
売上総利益	22,387	22,630	243	1.1%
(売上高総利益率)	(58.7%)	(60.2%)		
販売管理費	19,583	20,089	506	2.6%
営業利益	2,804	2,540	▲263	▲9.4%
(売上高営業利益率)	(7.3%)	(6.8%)		
経常利益	2,630	2,810	180	6.9%
親会社株主に帰属する 中間純利益	1,782	1,791	8	0.5%
為替レート(期中平均)				
米ドル/円	152.63	146.04	6.59円	円高
ユーロ/円	165.95	168.06	2.11円	円安

## 2.1 2026年3月期中間期 連結業績 -概要

---

**売上高は減収、営業利益は減益、  
親会社株主に帰属する当期純利益は増益**

■売上高(印刷機器関連事業)

本体製品の販売がやや減少したことに加え、  
為替が対米ドルで円高に推移し減収

■売上総利益

本体製品の販売減少や為替の円高影響があったものの、  
インクジェットヘッド事業統合による原価低減効果があり増加

■販売管理費

インクジェットヘッド事業統合の影響による増加と固定費の増加

■営業利益

上記の結果より減益

■親会社株主に帰属する中間純利益

営業外損益：269百万円の利益(前年同期は173百万円の損失)

特別損益：101百万円の損失(子会社清算損)

## 2.1 2026年3月期中間期 連結業績 -概要

(単位:百万円)

	2025年3月期 中間期	2026年3月期 中間期	対前年実績差異		為替影響
			増減金額	増減率	除く増減率
売上高	38,167	37,620	▲547	▲1.4%	▲0.4%
売上総利益	22,387	22,630	243	1.1%	2.0%
(売上高総利益率)	(58.7%)	(60.2%)			
販売管理費	19,583	20,089	506	2.6%	3.0%
営業利益	2,804	2,540	▲263	▲9.4%	▲4.8%
(売上高営業利益率)	(7.3%)	(6.8%)			
経常利益	2,630	2,810	180	6.9%	
親会社株主に帰属する 中間純利益	1,782	1,791	8	0.5%	
為替レート(期中平均)					
米ドル/円	152.63	146.04	6.59円 円高		
ユーロ/円	165.95	168.06	2.11円 円安		

## 2.2 2026年3月期中間期 連結業績 -セグメント別業績

### 売上高

(単位:百万円)

	2025年3月期 中間期		2026年3月期 中間期		対前年実績差異	
	実績	構成比	実績	構成比	増減金額	増減率
売上高	38,167	100.0%	37,620	100.0%	▲547	▲1.4%
印刷機器関連事業	37,301	97.7%	36,801	97.8%	▲499	▲1.3%
日本	17,700	46.4%	17,250	45.9%	▲449	▲2.5%
海外	19,601	51.4%	19,551	52.0%	▲50	▲0.3%
不動産事業	521	1.4%	504	1.3%	▲16	▲3.3%
その他	345	0.9%	314	0.8%	▲30	▲8.9%

#### 【印刷機器関連事業】 減収

日本・海外ともに本体製品の販売がやや減少。

日本は孔版事業の減少が継続、海外は為替の円高影響(対米ドル)を受けた。

## 2.2 2026年3月期中間期 連結業績 –セグメント別業績

### 営業利益

(単位:百万円)

	2025年3月期 中間期 実績	2026年3月期 中間期 実績	対前年実績差異	
			増減金額	増減率
営業利益	2,804	2,540	▲263	▲9.4%
印刷機器関連事業	2,665	2,375	▲290	▲10.9%
不動産事業	332	322	▲10	▲3.1%
その他	▲193	▲156	37	–

#### 【印刷機器関連事業】 減益

インクジェットヘッド事業統合による原価低減効果があったものの、本体製品の販売減少や為替の円高影響(対米ドル)に加え、販売管理費が増加したことにより減益。

## 3 2026年3月期 当期の活動

---

3.1 2026年3月期 経営方針

3.2 当期の活動

## 3.1 2026年3月期 経営方針

---

印刷機器関連事業の安定した運営を継続する

理想科学らしい企画・開発を推進する

コーポレート本部の企画力を充実する

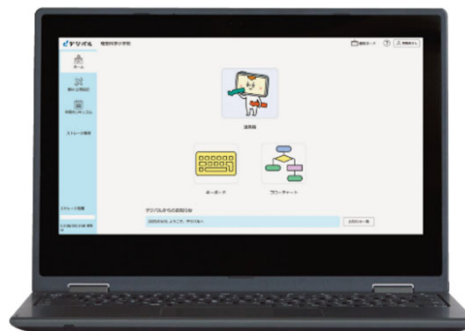
## 3.2 当期の活動

---

### ■アプリケーションソフトウェア事業

小学校の先生がICTを活用した授業ですぐに使える  
デジタル教材「デジパル」の提供を2025年4月から開始

 デジパル



## 3.2 当期の活動

### ■ 新ブランド「Integlide」(インテグライド)を海外展開

段ボール、クラフト袋、紙袋、紙器等のパッケージに印刷するための  
インクジェット方式のプリントエンジンを製品化

欧州にて2025年5月から受注開始



# Integlide




## 3.2 当期の活動

---

### ■ 新ブランド「Integlide」(インテグライド)

JAPAN PACK 2025(日本包装産業展)に「Integlide」を出展  
(10月に東京ビッグサイトで開催)

「Integlide」が組み込まれた包装印刷や生産ラインのシステム例を紹介



「JAPAN PACK 2025」出展の様子

## 3.2 当期の活動

### ■ 自己株式の取得(2026年3月期中間連結会計期間)

- ・取得株式総数: 350,000株(発行済株式総数の約0.49%)
- ・取得価額総額: 427百万円

### 2025年9月末の株式数

- ・発行済株式総数 : 72,000,000株
- ・自己株式数 : 8,229,016株
- ・自己株式を除く発行済み株式総数 : 63,770,984株

※2025年10月にも60,200株を72百万円で取得

## 4 2026年3月期 通期連結業績予想

---

## 4. 2026年3月期 通期連結業績予想①

### ■2026年3月期 通期連結業績予想を修正(11月5日公表)

(単位:百万円)

	2025年3月期 実績	2026年3月期 11/5予想	増減額/ 増減率	2026年3月期 5/9予想	増減額/ 増減率
売上高	78,723	77,200	▲1,523 ▲1.9%	78,100	▲900 ▲1.2%
営業利益	6,183	5,300	▲883 ▲14.3%	5,600	▲300 ▲5.4%
経常利益	6,364	5,700	▲664 ▲10.4%	5,700	—
親会社株主に帰属する 当期純利益	4,088	4,500	412 10.1%	4,100	400 9.8%
売上高営業利益率	7.9%	6.9%		7.2%	

為替レート(期中平均)

米ドル/円	152.58	145.00	145.00
ユーロ/円	163.75	169.00	160.00

## 4. 2026年3月期 通期連結業績予想②

■参考：為替変動による通期連結業績へのインパクト(1円変動時)

	売上高	営業利益
米ドル	150百万円	50百万円
ユーロ	80百万円	40百万円

## 5 株主還元

---

## 5. 株主還元 – 基本方針

---

### ■ 利益配分に関する基本方針

(1) 企業体質を強化しつつ業績に裏付けられた成果の配分を行うこと

(2) 安定配当の継続に努めること

※基本方針に基づき、期末配当による年1回の剰余金の配当を行う

### ■ 自己株式の取得・消却

(1) 自己株式の取得も利益還元のひとつと考え、株価水準や市場の動向を考慮しながら適宜取得する

(2) 所有する自己株式は原則として消却する

## 5. 株主還元 – 当期配当予想および自己株式取得について

---

■ 2026年3月期 配当予想：1株当たり50円

■ 自己株式の取得予定（11月5日発表）

- ・取得株式総数：47万株（上限）
- ・取得価額総額：5億円（上限）
- ・取得期間：2025年11月19日 から 12月23日

## (参考資料)

(単位: 百万円)

	2026年3月期 通期予想			2025年3月期 通期実績	
	金額	構成比	前期比	金額	構成比
売上高	77,200	100.0%	▲1.9%	78,723	100.0%
印刷機器関連事業	75,400	97.7%	▲2.2%	77,042	97.9%
日本	35,100	45.5%	▲3.1%	36,200	46.0%
海外	40,300	52.2%	▲1.3%	40,841	51.9%
不動産事業、その他	1,800	2.3%	6.6%	1,681	2.1%
売上総利益	47,000	60.9%	▲0.1%	47,029	59.7%
販売費及び一般管理費	41,700	54.0%	2.0%	40,846	51.9%
営業利益	5,300	6.9%	▲14.3%	6,183	7.9%
経常利益	5,700	7.4%	▲10.4%	6,364	8.1%
親会社株主に帰属する 当期純利益	4,500	5.8%	10.1%	4,088	5.2%
設備投資額	4,200	—	▲9.5%	4,639	—
減価償却費	3,300	—	▲5.8%	3,504	—

