



株主通信

2023年3月期第2四半期報告書

2022年4月1日～2022年9月30日



リソグラフMH935W

オルフィスGL9730

株主の皆様へ

株主の皆様には、平素より格別のご高配を賜り厚く御礼申し上げます。ここに2023年3月期第2四半期連結累計期間の当社グループの概況についてご報告申し上げます。

当社グループは、2025年3月期を最終年度とする第八次中期経営計画「RISO Vision 25」を策定し、「インクジェット事業を拡大するとともに顧客志向に基づく販売企画体制を構築する」を中期の経営目標に掲げて運営しております。

当第2四半期連結累計期間の業績は、印刷機器事業においてコロナ禍からの販売回復が進んだことに加え為替の円安影響もあり、前年同期に比べ増収増益となりました。通期でも売上高、営業利益ともに前年を上回る見通しです。

引き続き「RISO Vision 25」の遂行に取り組み、株主の皆様のご期待にお応えすべく努めてまいります。今後とも一層のご理解とご支援を賜りますようお願い申し上げます。



代表取締役社長 社長執行役員
羽山 明

第八次中期経営計画

RISO Vision 25

(2022年4月1日～2025年3月31日)

マネジメント目標

インクジェット事業を
拡大するとともに
顧客志向に基づく
販売企画体制を構築する

2023年3月期経営方針

中期経営計画「RISO Vision 25」マネジメント目標を推進するため、以下の5点に注力する

- ① コーポレート本部の企画力強化と経営意識の向上
- ② 営業本部の体質転換
- ③ 海外営業本部の連結営業利益率向上
- ④ 製造本部の将来構想の構築
- ⑤ 新規事業の模索

株主還元について

当社は利益配分の基本方針を「企業体質を強化しつつ業績に裏付けられた成果の配分を行うこと」「安定配当の継続に努めること」としております。自己株式の取得も利益還元のひとつと考え、株価水準や市場動向を考慮しながら実施します。所有する自己株式は原則として消却する方針です。

2023年3月期末の配当予想は、1株当たり60円です。また、第2四半期連結累計期間中に自己株式21万1千7百株を4億9千9百万円で取得しました。

1株当たり年間配当金

2019年3月期	60円
2020年3月期	15円
2021年3月期	40円
2022年3月期	100円 [※]
2023年3月期予想	60円

※内訳：普通配当60円 創業75周年記念配当40円

連結業績

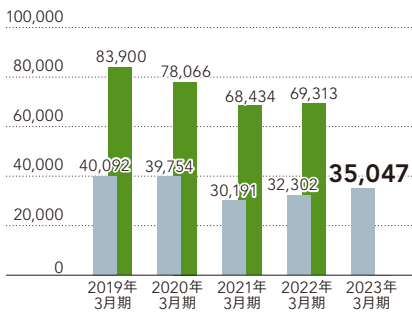
2023年3月期第2四半期 連結累計期間の業績概況

当第2四半期連結累計期間の業績は、売上高は350億4千7百万円(前年同期比8.5%増)、営業利益は23億9千3百万円(同71.5%増)、経常利益は25億9千6百万円(同68.1%増)、親会社株主に帰属する四半期純利益は20億1百万円(同53.1%増)です。

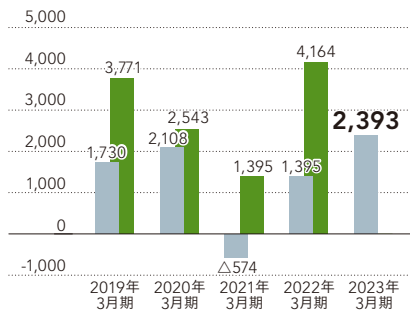
印刷機器事業において、日本ではインクジェット事業の売上が前年同期を上回りましたが、孔版事業の売上は下回りました。海外ではインクジェット事業及び孔版事業の売上が前年同期を上回りました。

■ 第2四半期累計 ■ 通期

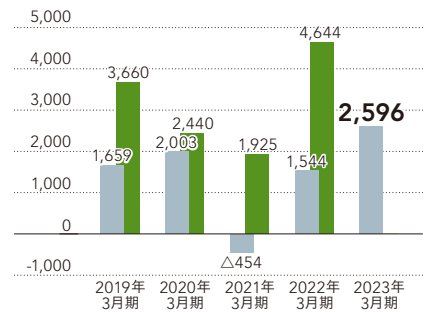
売上高 (百万円)



営業利益 (百万円)

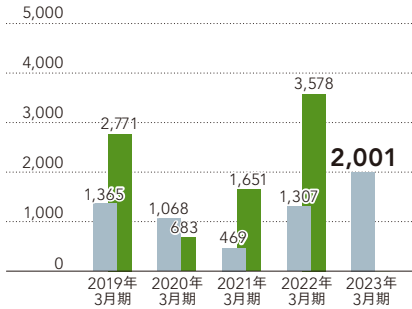


経常利益 (百万円)

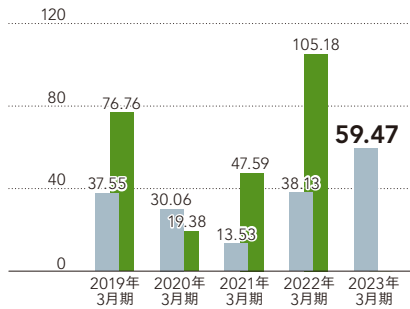


(注)記載金額は、表示金額未満を切り捨てて表示しております。

親会社株主に帰属する 当期(四半期)純利益 (百万円)



1株当たり 当期(四半期)純利益 (円)



2023年3月期 通期連結業績予想 (2022年11月2日付)

売上高	73,500百万円
営業利益	5,100百万円
経常利益	5,300百万円
親会社株主に帰属する当期純利益	3,800百万円
1株当たり当期純利益	113.12円

RISOトピックス

新製品 プロダクションプリント市場に向けて カット紙高速インクジェットプリンター『VALEZUS T2200』を新発売

新開発のプリントエンジンを搭載した『VALEZUS T2200』は、A4サイズ用の紙にフルカラーで両面毎分330ページの速さでプリントします。コンパクトなシステムでありながら高い生産性を実現し、帳票印刷などのニーズにお応えします。



『VALEZUS T2200』の詳細はこちら



財務諸表

貸借対照表

(資産の部)		(百万円)	
科 目	前期末 2022年3月31日	当第2四半期末 2022年9月30日	
流動資産	45,274	44,710	
固定資産	36,555	37,335	
有形固定資産	28,874	28,673	
無形固定資産	1,031	1,057	
投資その他の資産	6,649	7,604	
資産合計	81,829	82,045	
(負債の部)		(百万円)	
科 目	前期末 2022年3月31日	当第2四半期末 2022年9月30日	
流動負債	18,084	17,837	
固定負債	772	1,730	
負債合計	18,857	19,567	
株主資本	60,714	58,842	
資本金及び資本剰余金	28,894	28,894	
利益剰余金	41,979	40,608	
自己株式	△10,160	△10,660	
その他の包括利益累計額	2,257	3,635	
純資産合計	62,971	62,478	
負債純資産合計	81,829	82,045	

※自己資本比率：2022年9月30日時点の自己資本比率は76.2%です。

POINT ① 前年同期に比べ売上高が27億4千4百万円増加しました(前年同期比8.5%増)。為替の影響を除く試算では、同2.5%増でした。

POINT ② 前年同期に比べ営業利益が9億9千7百万円増加しました(前年同期比71.5%増)。為替の影響を除く試算では、同24.6%増でした。

損益計算書

		(百万円)	
科 目	前第2四半期累計 2021年4月1日～ 2021年9月30日	当第2四半期累計 2022年4月1日～ 2022年9月30日	
売上高 ①	32,302	35,047	
印刷機器事業	31,559	34,276	
日本	16,607	16,868	
海外	14,952	17,408	
米州	1,728	2,668	
欧州	6,742	7,571	
アジア	6,481	7,168	
不動産事業	546	547	
その他	196	222	
売上総利益 (売上高総利益率)	18,157 (56.2%)	19,356 (55.2%)	
販売管理費	16,762	16,963	
営業利益 ② (売上高営業利益率)	1,395 (4.3%)	2,393 (6.8%)	
印刷機器事業	1,075	2,104	
不動産事業	410	397	
その他	△90	△108	
経常利益	1,544	2,596	
親会社株主に帰属する 四半期純利益	1,307	2,001	

キャッシュ・フロー計算書

		(百万円)	
科 目	前第2四半期累計 2021年4月1日～ 2021年9月30日	当第2四半期累計 2022年4月1日～ 2022年9月30日	
営業活動によるキャッシュ・フロー	2,902	3,567	
投資活動によるキャッシュ・フロー	△319	△256	
財務活動によるキャッシュ・フロー	△3,513	△3,964	
現金及び現金同等物の四半期末残高	16,761	18,995	

RISOのお客様

「オルフィス」で叶えた信頼性と 働きやすさの向上

武田病院健診センター様(京都府)では、年間7万人が人間ドックや健康診断を受診し、健診結果の印刷と送付作業を行っています。「オルフィス」にメーリングフィニッシャーを装着したシステムの導入により、封入、封かんを自動化し作業効率が向上しました。全自動なので、誤封入を防ぐためのダブルチェックも不要です。

「なにより正確性が担保できることによる信頼性向上と、職員の業務効率化をもたらしてくれた。」とご満足いただいています。

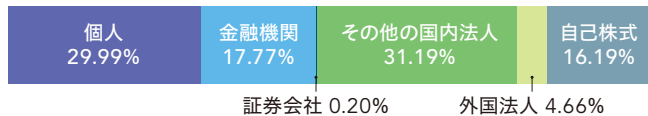


武田病院健診センターの皆様

株式の状況 (2022年9月30日現在)

発行可能株式総数 135,680,000株 (前期末比 増減なし)
発行済株式の総数 40,000,000株 (前期末比 増減なし)
株主数 2,226名 (前期末比 131名 減少)

株式数比率



大株主一覧(上位5人)	持株数(千株)	持株比率(%)
有限会社理想社	4,941	14.74
公益財団法人理想教育財団	2,661	7.93
日本マスタートラスト信託銀行株式会社(信託口)	2,297	6.85
あかつき興産株式会社	1,959	5.84
みずほ信託銀行株式会社退職給付信託 きらぼし銀行口再信託受託者 株式会社日本カストディ銀行	1,567	4.67

(注) 1. 自己株式6,475,304株を保有しておりますが、上記大株主からは除外しております。
2. 持株比率は自己株式6,475,304株を控除して計算しております。

株主の皆様の声をお聞かせください

当社では、株主の皆様の声をお聞かせいただくため、アンケートを実施いたします。
お手数ではございますが、アンケートへのご協力をお願いいたします。
(所要時間は5分程度です)



①下記URLにアクセス ②アクセスコード入力後にアンケートサイトが表示
<https://www.e-kabunushi.com>

アクセスコード **6413**



以下の方法でもアンケートにアクセスできます



検索窓から



kabu@wjm.jp ←こちらへ空メールを送信

「件名」「本文」は無記入。アンケートのURLが直ちに自動返信されます。

●アンケート実施期間は、本書がお手元に到着してから約2ヶ月間です

ご回答いただいた方の中から
抽選で**薄謝(QUOカードPay 500円)**を
進呈させていただきます



本アンケートは、株式会社リンクコーポレートコミュニケーションズの提供する「e-株主リサーチ」サービスにより実施いたします。 <https://www.link-cc.co.jp>
●アンケートのお問い合わせ「e-株主リサーチ事務局」MAIL: info@e-kabunushi.com

株主インフォメーション

住所変更、単元未満株式の
買取・買増等のお申出先について

株主様の口座のある証券会社にお申し出ください。なお、証券会社に口座がないため当社が開設した特別口座にご所有の株式が記録された株主様は、特別口座の口座管理機関である三井住友信託銀行株式会社にお申し出ください。
■ 電話 0120-782-031 (フリーダイヤル)

メディアのご紹介



ソーシャルメディア 公式アカウント

公式アカウント一覧はこちら
<https://www.riso.co.jp/sm/>



広報誌「理想の詩」

お申し込みはこちら
<https://www.riso.co.jp/uta/>

企業情報リンク



株主・投資家情報

<https://www.riso.co.jp/company/ir/>

理想科学工業株式会社

本社/〒108-8385 東京都港区芝五丁目34番7号 田町センタービル
ホームページアドレス <https://www.riso.co.jp/>

会社概要 (2022年9月30日現在)

商号 理想科学工業株式会社
本社 〒108-8385 東京都港区芝五丁目34番7号
創業 1946年9月2日
会社設立 1955年1月25日
資本金 14,114,985,384円
従業員数 1,631名(グループ全体 2,931名)
子会社 26社(国内3社/海外23社)

取締役、監査役および執行役員 (2022年10月1日現在)

取締役、監査役	執行役員
代表取締役社長 羽山 明	社長執行役員 羽山 明
取締役 池嶋 昭一	執行役員 池嶋 昭一
取締役 川津 俊彦	執行役員 川津 俊彦
取締役 谷田部 俊明*	執行役員 大島 健嗣
取締役 鳥飼 重和*	執行役員 鈴木 聡
取締役 権藤 嘉江子*	執行役員 粕谷 明正
監査役 胡田 英哉	執行役員 成宮 慶臣
監査役 鈴木 一豊	執行役員 西山 武彦
監査役 飯塚 良成*	執行役員 中島 宏昌
監査役 八田 進二*	執行役員 西田 幸弘
監査役 奈良 正哉*	執行役員 三馬 秀利
	執行役員 富山 文弥
	執行役員 原田 謙太郎

(注) *印は会社法第2条第15号および第16号に定める社外取締役および社外監査役です。

株主メモ

事業年度	毎年4月1日から翌年3月31日まで
定時株主総会	毎年6月
基準日	定時株主総会・期末配当 3月31日 中間配当を行う場合 9月30日
株主名簿管理人	東京都千代田区丸の内一丁目4番1号 三井住友信託銀行株式会社
郵便物送付先(電話照会先)	〒168-0063 東京都杉並区和泉二丁目8番4号 三井住友信託銀行株式会社 証券代行部 電話 0120-782-031 (フリーダイヤル) 取次業務は三井住友信託銀行株式会社の 全国各支店で行っております。
公告掲載URL	https://www.riso.co.jp/ ただし、事故その他やむを得ない事由によって電子公告による公告ができない場合は、日本経済新聞に掲載します。
理想科学株主様窓口	理想科学工業株式会社 総務部 電話 03-5441-6611

将来に関する記載等についてのご注意

本株主通信に記載されている業績見通し等の将来に関する記述は、本株主通信の発行日現在において入手可能な情報に基づき作成したものであり、実際の業績は今後様々な要因によって予想数値と異なる可能性があります。

理想科学は、サッカーリーグの鹿島アントラーズを応援しています。



©1992 K.A.F.C.