



株主通信

2026年3月期 報告書

2025年4月1日～2026年3月31日



理想科学工業は
創業80周年を迎えました

株主通信は
「オルフィス」で
印刷しました！



オルフィスGL9730



リングラフMH935W

株主の皆さまへ

株主の皆さまには、平素より格別のご高配を賜り厚く御礼申し上げます。ここに2026年3月期の当社グループの概況をご報告します。当社グループの当期の業績は、売上高は前期並み、営業利益は前期と比べ減益となりました。売上高および売上総利益は、2024年7月のインクジェットヘッド事業統合による効果や為替の円安影響が増加に寄与したものの、日本の孔版事業での販売減少が継続したことや海外のインクジェット事業での本体製品の販売が減少したことにより前期並みとなりました。一方で、販売管理費が事業統合や為替の円安影響などにより増加した結果、営業利益は減益となりました。親会社株主に帰属する当期純利益は、特別利益を計上したことなどから増益となりました。当期末の配当は1株あたり50円としました。

2027年3月期においては、売上高はフィリピン販売店の事業承継などにより増収を見込んでおりますが、同事業承継などに伴い販売管理費が増加することから、営業利益、親会社株主に帰属する当期純利益は減益を見込んでおります。

今後とも株主の皆様のご期待にお応えすべく努めてまいりますので、一層のご理解とご支援を賜りますようお願いいたします。



代表取締役社長 社長執行役員
羽山 明

2027年3月期 経営方針

- 印刷機器関連事業の収益体質の強化をはかる
- 理想科学らしい企画・開発を推進する
- コーポレート本部の企画力を充実する
- 事業環境の変化に迅速に対応する

株主還元について

当社は利益配分の基本方針を「企業体質を強化しつつ業績に裏付けられた成果の配分を行うこと」「安定配当の継続に努めること」としております。この基本方針に基づき、期末配当による年1回の剰余金の配当を行います。また、自己株式の取得も利益還元のひとつと考え、株価水準や市場動向を考慮しながら適宜実施します。所有する自己株式は原則として消却します。

当期は自己株式121万5千6百株を14億9千9百万円で取得しました。当期末の配当は1株あたり50円です。当期の配当性向は72.8%、総還元性向は106.1%です。

2027年3月期末の配当は、1株あたり50円とする予定です。

株主還元

(単位:百万円)

	2024年 3月期	2025年 3月期	2026年 3月期
親会社株主に 帰属する当期純利益	4,831	4,088	4,378
1株当たり配当金	100円*	50円	50円
配当金総額 (A)	3,284	3,206	3,145
自己株式取得価額 (B)	1,499	2,499	1,499
総還元額 (A)+(B)	4,784	5,705	4,644
配当性向	68.7%	79.6%	72.8%
総還元性向	99.0%	139.6%	106.1%

※2025年1月1日付で普通株式1株につき2株の割合で株式分割を行っております。2024年3月期の1株当たりの配当金は株式分割前となります。

連結業績

2026年3月期の業績概況

売上高は789億9千万円(前期比0.3%増)、営業利益は51億1千1百万円(同17.3%減)、経常利益は為替差益3億3百万円を計上したことなどから58億7千2百万円(同7.7%減)、特別利益に投資有価証券売却益6億7千7百万円を計上したことなどから親会社株主に帰属する当期純利益は43億7千8百万円(同7.1%増)です。

印刷機器関連事業の売上高は773億1千7百万円(前期比0.4%増)、セグメント利益は48億3千8百万円(同18.1%減)です。日本の売上高は357億6千6百万円(同1.2%減)、海外の売上高は415億5千1百万円(同1.7%増)です。

なお、当期の期中平均為替レートは、1米ドル150.77円(前期比1.81円の円高)、1ユーロ174.79円(同11.04円の円安)です。

2027年3月期 業績予想

2027年3月期の連結業績予想は、売上高は809億円(前期比2.4%増)、営業利益は49億円(同4.1%減)、親会社株主に帰属する当期純利益は41億円(同6.4%減)です。

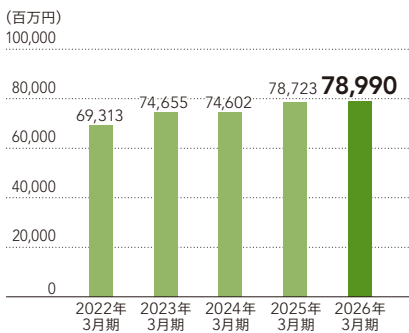
売上高はフィリピン販売店の事業承継などにより増収を見込んでおります。一方で、営業利益は同事業承継に伴う一時費用やのれん償却費の負担などにより販売管理費が増加することから減益を見込んでおります。親会社株主に帰属する当期純利益につきましても減益を予想しております。

中東情勢の影響として2026年5月時点で想定した原価上昇を本業績予想に織り込んでおります。ただし、情勢次第ではさらに業績に影響を及ぼす可能性があります。

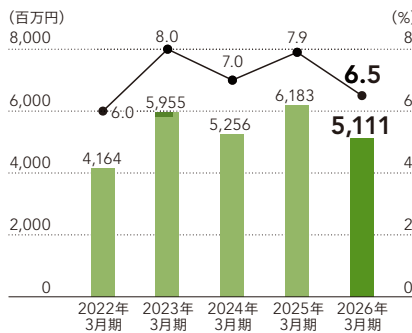
業績見通しにおける為替レートの前提は1米ドル150円、1ユーロ175円です。

(注)記載金額は、表示金額未滿を切り捨てて表示しております。

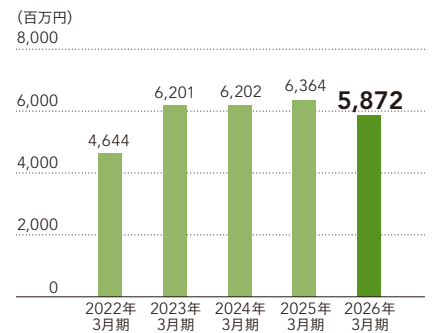
売上高



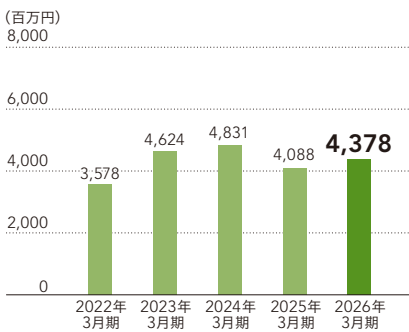
営業利益



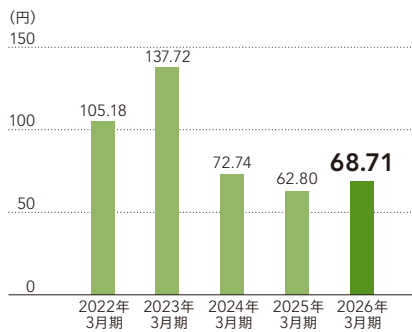
経常利益



親会社株主に帰属する当期純利益



1株当たり当期純利益※



2027年3月期 通期連結業績予想 (2026年5月8日付)

売上高	80,900百万円
営業利益	4,900百万円
経常利益	5,100百万円
親会社株主に帰属する当期純利益	4,100百万円
1株当たり当期純利益	65.18円

※2025年1月1日付で普通株式1株につき2株の割合で株式分割を行っております。
2024年3月期の期首に当該株式分割が行われたと仮定して、1株当たり当期純利益を算定しております。
2022年3月期、2023年3月期は株式分割前の金額となります。

RISOトピックス

RISOのお客様 アメリカの教育現場で活躍する「ComColor」※

アメリカ南部のルイジアナ州にあるイースト・パトンルーシュ郡。同学区ではおよそ80の小中学校などで約4万人の児童・生徒たちが学んでいます。同学区の印刷部門では、全編カラーの教材や冊子、成績表など多岐にわたる印刷を日々行っています。

以前はカラー教材の一部を外注していましたが、予算を圧迫していたほか、納品までの期間が長いこと、カリキュラムの変更によって教材に無駄が出てしまうなどの課題がありました。「ComColor」を導入してからは、それらの課題がすべて解消されたといいます。経済的に諦めていたカラーでの教材印刷ができるようになり、納期も大幅に短縮され、緊急の印刷も即日対応されており、非常に助かっているとのこと。

月に100～150万枚の印刷を行っており、年間で製作する教材の数は実に10万冊以上にのびます。

※「ComColor」は当社高速インクジェットプリンターの海外ブランド名です。



印刷部門の職員の方々



「ComColor」3台がフル稼働

財務諸表

貸借対照表

(資産の部)

(百万円)

科目	前期末 2025年3月31日	当期末 2026年3月31日
流動資産 ①	41,232	43,983
固定資産	47,678	51,218
有形固定資産	29,172	29,836
無形固定資産	5,440	4,931
投資その他の資産 ②	13,066	16,449
資産合計	88,911	95,201

(負債純資産の部)

(百万円)

科目	前期末 2025年3月31日	当期末 2026年3月31日
流動負債 ③	17,990	21,716
固定負債 ④	4,414	4,693
負債合計	22,405	26,409
株主資本	58,792	58,465
資本金及び資本剰余金	28,894	28,894
利益剰余金	38,213	39,386
自己株式	△8,315	△9,815
その他の包括利益累計額 ⑤	7,713	10,327
純資産合計	66,505	68,792
負債純資産合計	88,911	95,201

※自己資本比率：2026年3月31日時点の自己資本比率は72.3%です。

POINT

① 流動資産	現金及び預金が18億8千8百万円増加しました。
② 投資その他の資産	投資有価証券が26億2千2百万円、退職給付に係る資産が10億9千6百万円増加しました。
③ 流動負債	短期借入金が21億2千6百万円増加しました。
④ 固定負債	退職給付に係る負債が7億8千6百万円増加し、長期借入金が7億5千1百万円減少しました。
⑤ その他の包括利益累計額	為替換算調整勘定が17億5百万円、その他有価証券評価差額金が7億2千3百万円増加しました。

損益計算書

(百万円)

科目	前期 2024年4月1日～ 2025年3月31日	当期 2025年4月1日～ 2026年3月31日
売上高 ⑥	78,723	78,990
印刷機器関連事業	77,042	77,317
日本	36,200	35,766
海外	40,841	41,551
不動産事業	1,025	1,061
その他	656	611
売上総利益 (売上高総利益率)	47,029 (59.7%)	47,225 (59.8%)
販売管理費	40,846	42,113
営業利益 ⑦ (売上高営業利益率)	6,183 (7.9%)	5,111 (6.5%)
印刷機器関連事業	5,906	4,838
不動産事業	622	642
その他	△345	△369
経常利益	6,364	5,872
親会社株主に帰属する当期純利益	4,088	4,378

キャッシュ・フロー計算書

(百万円)

科目	前期 2024年4月1日～ 2025年3月31日	当期 2025年4月1日～ 2026年3月31日
営業活動によるキャッシュ・フロー ⑧	3,347	7,513
投資活動によるキャッシュ・フロー ⑨	△8,303	△3,247
財務活動によるキャッシュ・フロー ⑩	△1,465	△3,200
現金及び現金同等物の期末残高	13,706	15,533

⑥ 売上高	前期に比べ2億6千6百万円増加しました。前期比で0.3%の増加でした。(為替の影響を除く試算では同0.8%の減少)
⑦ 営業利益	前期に比べ10億7千2百万円減少しました。前期比で17.3%の減少でした。(為替の影響を除く試算では同25.6%の減少)
⑧ 営業活動によるキャッシュ・フロー	営業活動の結果獲得した資金は75億1千3百万円でした。これは主に、税金等調整前当期純利益63億5千9百万円、減価償却費32億2千3百万円、法人税等の支払額16億7千7百万円によるものです。
⑨ 投資活動によるキャッシュ・フロー	投資活動の結果支出した資金は32億4千7百万円でした。これは主に、有形固定資産の取得による支出15億1千3百万円、投資有価証券の取得による支出18億9千1百万円によるものです。
⑩ 財務活動によるキャッシュ・フロー	財務活動の結果支出した資金は32億円でした。これは主に、短期借入金の純増額21億2千4百万円、自己株式の取得による支出14億9千9百万円、配当金の支払額32億5百万円によるものです。

フィリピン販売店の事業承継

当社は、フィリピンの当社販売店であるCopylandia Office Systems Corporation (以下、Copylandia社)の事業を承継することに合意しました。Copylandia社の事業を承継した以下2社の株式を取得しました。

株式を取得した会社	
社名	株式取得後の議決権所有割合
RISO Copylandia Philippines Corp.	51%
Copylandia Sales Corp.	39%

創業80周年を迎えました

当社は、おかげさまで創業80周年を迎えました。ホームページに創業80周年記念サイトを掲載しております。



創業80周年記念サイト ▶
https://www.riso.co.jp/80th/

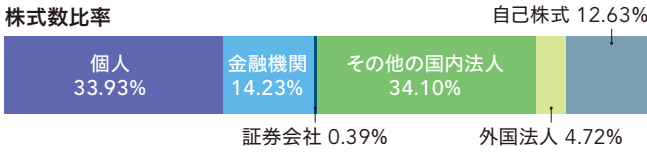


株式の状況 (2026年3月31日現在)

発行可能株式総数 271,360,000株 (前期末比 増減なし)

発行済株式の総数 72,000,000株 (前期末比 増減なし)

株主数 3,470名 (前期末比 473名増加)



大株主一覧(上位5人) 持株数(千株) 持株比率(%)

有限会社理想社	9,883	15.71
公益財団法人理想教育財団	5,323	8.46
あかつき興産株式会社	3,918	6.22
日本マスタートラスト信託銀行株式会社(信託口)	3,769	5.99
みずほ信託銀行株式会社退職給付信託 きらぼし銀行口再信託受託者 株式会社日本カストディ銀行	3,135	4.98

(注) 1. 当社は自己株式9,094,616株を保有しておりますが、上記大株主からは除外しております。
2. 持株比率は自己株式9,094,616株を控除して計算しております。

自己株式の取得について

当期中に取得した自己株式は下記のとおりです。

取得した株式数: 1,215,600株 (取得価額: 1,499百万円)

会社概要 (2026年3月31日現在)

商号 理想科学工業株式会社

本社 〒108-8385 東京都港区芝五丁目34番7号

創業 1946年9月2日

会社設立 1955年1月25日

資本金 14,114,985,384円

従業員数 1,529名(グループ全体 2,865名)

子会社 24社(国内4社/海外20社)

取締役、監査役および執行役員 (2026年6月24日現在)

取締役	執行役員
代表取締役社長 羽山 明	社長執行役員 羽山 明
取締役 川津 俊彦	執行役員 川津 俊彦
取締役 成宮 慶臣	執行役員 成宮 慶臣
社外取締役 権藤 嘉江子	執行役員 大島 健嗣
社外取締役 渡部 秀敏	執行役員 鈴木 聡
	執行役員 粕谷 明正
	執行役員 加藤 一宏
	執行役員 中村 鐵也
	執行役員 富山 文弥
	執行役員 三馬 秀利
	執行役員 藤田 茂治
	執行役員 秋山 英樹

株主メモ

事業年度 毎年4月1日から翌年3月31日まで

定時株主総会 毎年6月

基準日 定時株主総会・期末配当 3月31日
中間配当を行う場合 9月30日

株主名簿管理人 東京都千代田区丸の内一丁目4番1号
三井住友信託銀行株式会社

郵便物送付先 (電話照会先) 〒168-0063 東京都杉並区和泉二丁目8番4号
三井住友信託銀行株式会社 証券代行部
電話 0120-782-031 (フリーダイヤル)
取次業務は三井住友信託銀行株式会社
の全国各支店で行っております。

住所変更、
単元未満株式の
買取・買増等の
お申出先について 株主様の口座のある証券会社にお申し出ください。なお、
証券会社に口座がないため当社が開設した特別口座に
ご所有の株式が記録された株主様は、特別口座の口座
管理機関である三井住友信託銀行株式会社にお申し出
ください。

公告掲載URL <https://www.riso.co.jp/>
ただし、事故その他やむを得ない事由によって電子公告に
よる公告ができない場合は、日本経済新聞に掲載します。

理想科学株主様窓口 理想科学工業株式会社 総務部
電話 03-5441-6611

将来に関する記載等についてのご注意

本株主通信に記載されている業績見通し等の将来に関する記述は、本株主通信の
発行日現在において入手可能な情報に基づき作成したものであり、実際の業績は
今後様々な要因によって予想数値と異なる可能性があります。

株主の皆さまの声をお聞かせください

当社では、株主の皆さまの声をお聞かせいただくため、
アンケートを実施します。
お手数ではございますが、アンケートへのご協力をお願いします。
(所要時間は5分程度です)



①下記URLにアクセス ②アクセスコード入力後にアンケートサイトが表示

<https://www.e-kabunushi.com>

アクセスコード **6413**

以下の方法でもアンケートにアクセスできます

いいかぶ

検索



QRコードは
株式会社デンソーウェア
の登録商標です

ご回答いただいた方の中から抽選で
QUOカードPay500円を進呈させていただきます
アンケート実施期間は、本書がお手元に到着してから約2ヶ月間です



本アンケートは、株式会社リンクソーシャルの提供する
「e-株主リサーチ」サービスにより実施いたします。 <https://www.link-ss.co.jp/>
● アンケートのお問い合わせ 「e-株主リサーチ事務局」MAIL: info@e-kabunushi.com

メディアのご紹介



ソーシャルメディア 公式アカウント

公式アカウント一覧はこちら
<https://www.riso.co.jp/sm/>



広報誌「理想の詩」

お申し込みはこちら
<https://www.riso.co.jp/uta/>

企業情報リンク



株主・投資家情報

[https://www.riso.co.jp/
company/ir/](https://www.riso.co.jp/company/ir/)

理想科学工業株式会社

本社/〒108-8385 東京都港区芝五丁目34番7号 田町センタービル
ホームページアドレス <https://www.riso.co.jp/>

理想科学は、
サッカーリーグの
鹿島アントラーズを
応援しています。



©1992 KABC