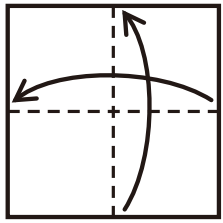




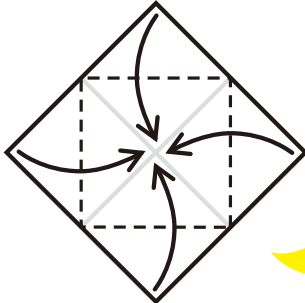
かみのはこ①をつくろう!




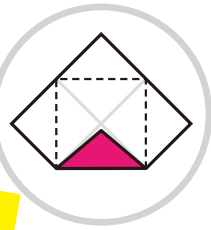
はこのつくりかた



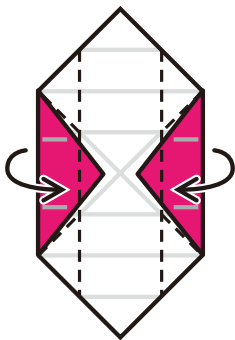
①色をぬった面をウラにして
点線に折り目をつける。



②角を中心にあわせて点線で折る。




③点線に折り目をつける。



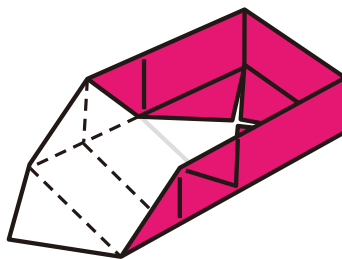
⑤上下をひらき、点線を内側に
立てるように折りつける。



はじとはじを
きれいにあわせてあってね!

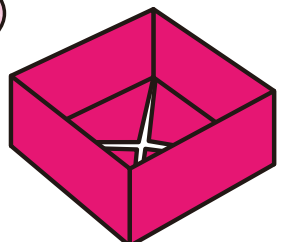


⑥点線を内側に折りつける。



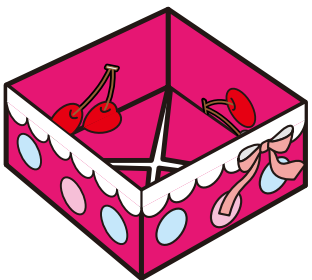
⑦反対側も同じように
折りつける。

すごい!!
できてきたね!



⑧できあがり!!

できあがり図



すきな色をぬって、はさみで
きってあってみてね!

→こつちをウラにしてあってね。

