




こいのぼりをつくろう!

用意するもの

ハサミ・のり・ストロー・色をぬるもの (いろえんぴつ・くれよん)




つくりかた

- 1 すきな色にぬり、点線にそってハサミできりとろう。
- 2 やまおり線にそっておろう。
- 3 こいのぼりののりしろどうしをかさねあわせて、のりづけしよう。
- 4 きりとった長方形をうらがわにし下の図のように両面テープでストローをつける。長方形の両はじを両面テープでこいのぼりにつけたらできあがり。




できあがり図




きりとり



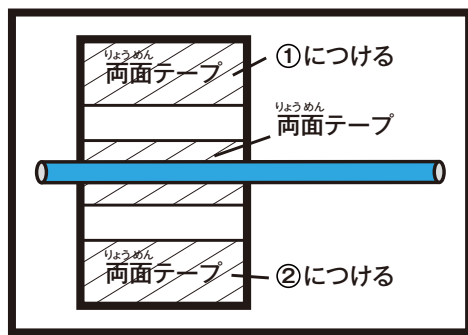
やまおり



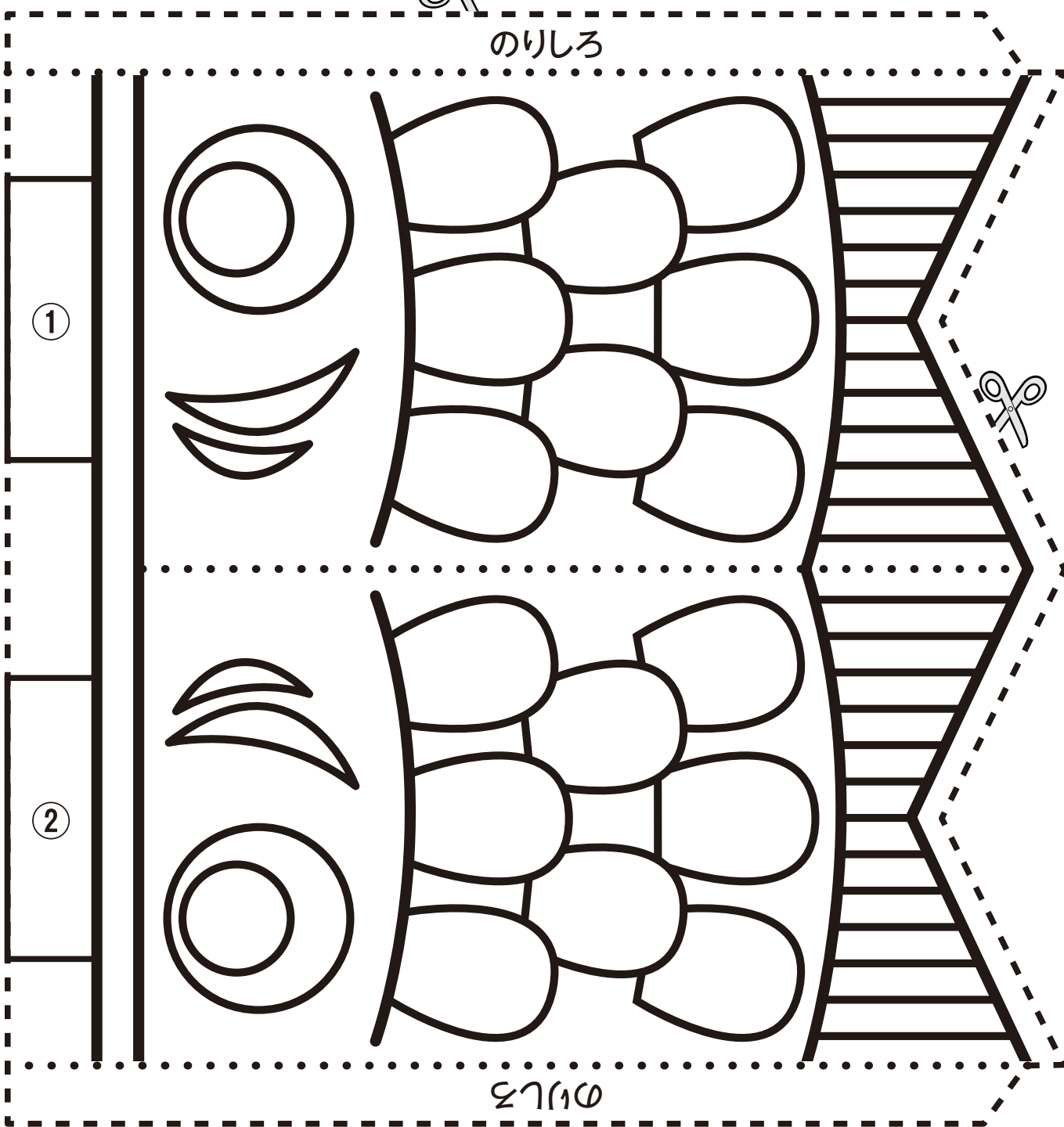
線と線をきれいに
あわせてのりづけ
してね!



うらがわ



のりしろ



うらがわ



上の図をよくみて
つくってみてね。